

Lange betalingsfrister og manglende betalinger

– *Konsekvenser af lange betalingsfrister og manglende betalinger for SMV'er*

FSR – danske revisorer har gennemført denne survey for at få revisorerens vurdering af konsekvenserne af **lange betalingsfrister** og **manglende betalinger** for de små og mellemstore virksomheder (SMV).

Hovedpointer

- Mere end hver fjerde revisor vurderer, at SMV'er oplever betalingsfrister på **over 30** dage.
- Otte ud af 10 revisorer svarer, at SMV'erne oplever at få betaling **efter** den aftalte frist.
- 88 pct. af revisorerne svarer at konsekvensen af lange betalingsfrister er, at SMV'erne må mellemfinansiere sine omkostninger i perioden uden indtægter. 97 pct. svarer det samme ved manglende betaling.
- 88 pct. af revisorerne oplever, at det specielt er store virksomheder, der kræver lange betalingsfrister, og 38 pct. svarer, at det oftest er store virksomheder, der betaler for sent.

K / KONTAKT

Henvendelser
angående
analysen:

Tom Vile Jensen
Erhvervspolitisk
direktør
mail: tvj@fsr.dk
tlf: 41 93 31 51

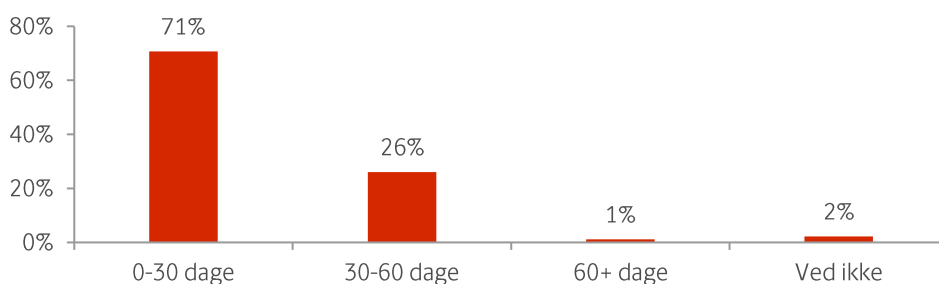
Jakob Holm
Chefkonsulent
mail: jho@fsr.dk
tlf.: 41 93 31 69

Mere end hver fjerde SMV'er får betaling efter en måned

Når revisorerne skal vurdere, hvilken betalingsfrist der er den mest gængse for deres SMV-kunder, svarer godt syv ud af 10 (71 pct.) mellem 0 og 30 dage, mens 26 pct. svarer, at mellem 30 og 60 dage er den mest gængse frist.

Figur 1

Hvilken betalingsfrist er den mest gængse hos dine SMV-kunder? (n=92)



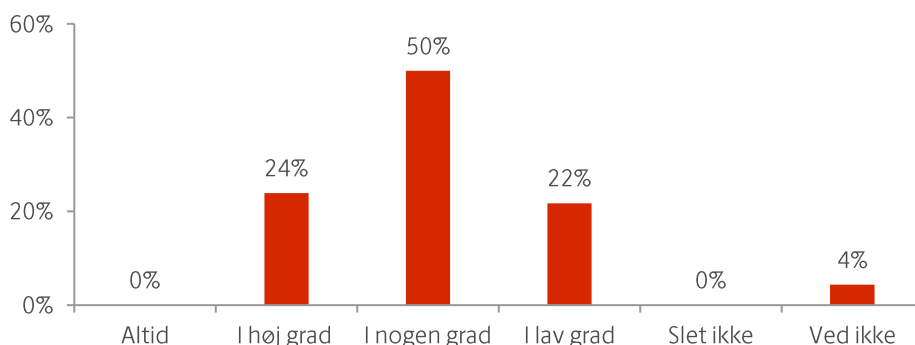
Kilde: Finansieringssurvey, FSR Survey 2018

Tre ud af fire SMV'er oplever betalingsfrister udover 30 dage

Tre ud af fire revisorer (74 pct.) svarer, at de i høj eller nogen grad oplever, at deres SMV-kunder oplever betalingsfrister udover 30 dage. Ingen revisorer svarer, at de slet ikke oplever betalingsfrister udover 30 dage hos deres SMV-kunder.

Figur 2

Hvor ofte oplever dine SMV-kunder (SMV-virksomhederne), at kunder og leverandører forlanger betalingsfrister udover 30 dage? (n=92)

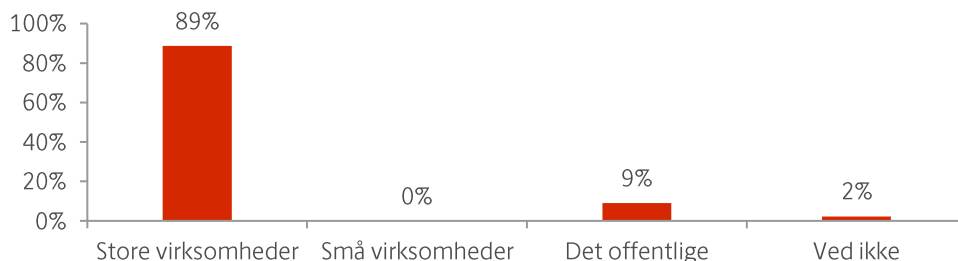


Kilde: Finansieringssurvey, FSR Survey 2018

Hvem kræver lange betalingsfrister?

Blandt de revisorer, der svarer, at deres SMV-kunder oplever lange betalingsfrister i et givet omfang, svarer næsten ni ud af 10 af revisorerne (89 pct.), at det er de store virksomheder, der kræver lange betalingsfrister, mens 9 pct. svarer, at det er det offentlige.

Figur 3
Hvem kræver lange betalingsfrister (30+ dage)? (n=88)



Kilde: Finansieringssurvey, FSR Survey 2018

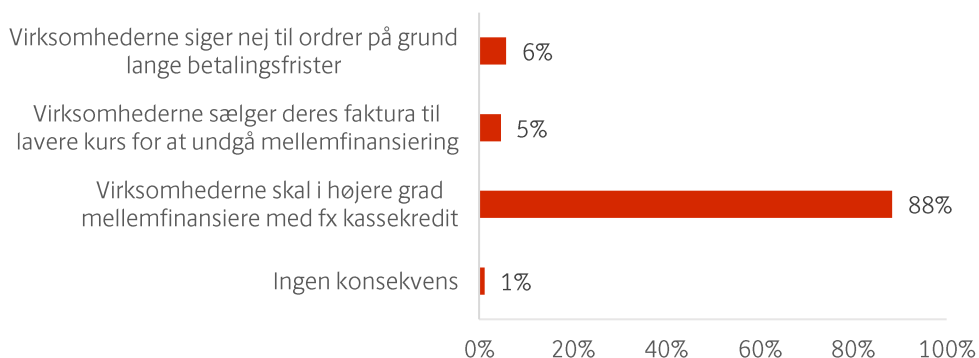
Lange betalingsfrister betyder mellemfinansiering indtil betaling kommer

Ni ud af 10 revisorer (88 pct.) svarer, at lange betalingsfrister betyder, at SMV'erne må mellemfinansiere med fx kassekredit, indtil de får deres betaling.

Næsten ingen af revisor (1 pct.) svarer, at betalingsfrister over 30 dage ikke har nogen konsekvens.

5 pct. svarer, at virksomhederne må sælge deres faktura til lavere kurs for at undgå mellemfinansiering, og 6 pct. af revisorerne svarer, at virksomhederne må sige nej til ordrer.

Figur 4
Hvilken konsekvens har de lange betalingsfrister (30+ dage) (n=86)



Kilde: Finansieringssurvey, FSR Survey 2018

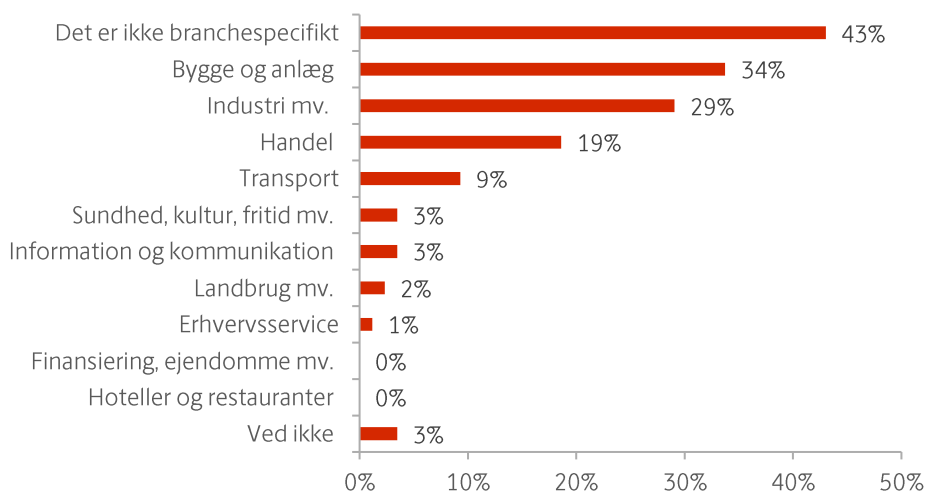
Hvilke brancher oplever lange betalingsfrister?

Hovedparten af revisorerne – 43 pct. – svarer, at lange betalingsfrister ikke er branchespecifikt.

Dog peger godt en tredjedel af revisorerne (34 pct.) særskilt på at bygge og anlæg er en branche, hvor der opleves lange betalingsfrister.

Herefter følger industri og handel, som henholdsvis 29 pct. og 19 pct. udpeger, som brancher, hvor der opleves lange betalingsfrister.

Figur 5

Indenfor hvilke brancher opleves lange betalingsfrister (30+ dage)? (n=86)

Kilde: Finansieringssurvey, FSR Survey 2018

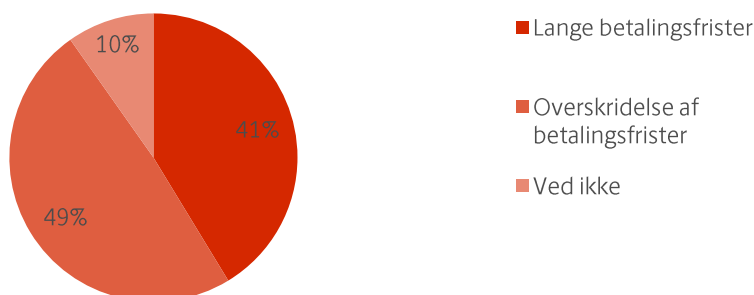
Overskridelse af betalingsfrister en større udfordring end lange betalingsfrister

En ting er lange betalingsfrister. Noget andet er, når kunder ikke betaler til tiden. Vi har derfor bedt revisorerne vurdere, hvad der lige nu udgør den største udfordring for SMV-virksomhederne 'lange betalingsfrister' eller 'overskridelse af betalingsfrister'.

Her peger den største andel af revisorerne – 49 pct. - på overskridelse af betalingsfristerne, som den største udfordring. Lange betalingsfrister ligger dog tæt efter, da 41 pct. af revisorerne peger på denne, som den største udfordring.

Resten af denne undersøgelse sætter derfor fokus på overskridelse af betalingsfrister og konsekvenserne af dette.

Figur 6

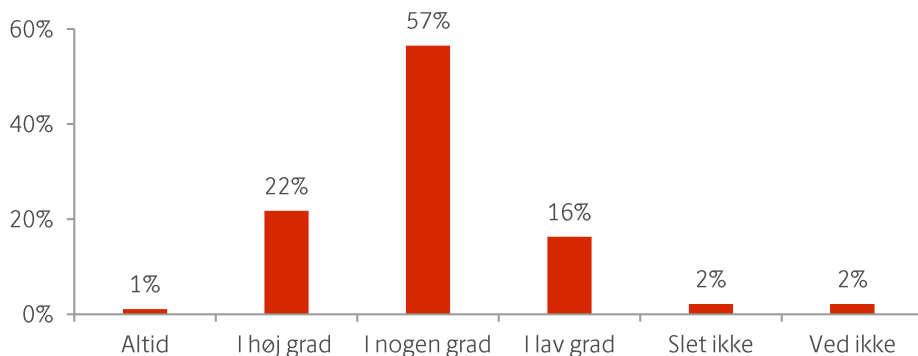
Hvad udgør lige nu - lange betalingsfrister eller overskridelse af betalingsfrister - den største udfordring for dine SMV-kunder? (n=92)

Kilde: Finansieringssurvey, FSR Survey 2018

Otte ud af 10 SMV'er oplever at få betaling efter den aftalte frist

79 pct. af revisorerne oplever, at deres SMV-kunder i nogen eller høj grad oplever at få betaling efter den aftalte frist.

Figur 7

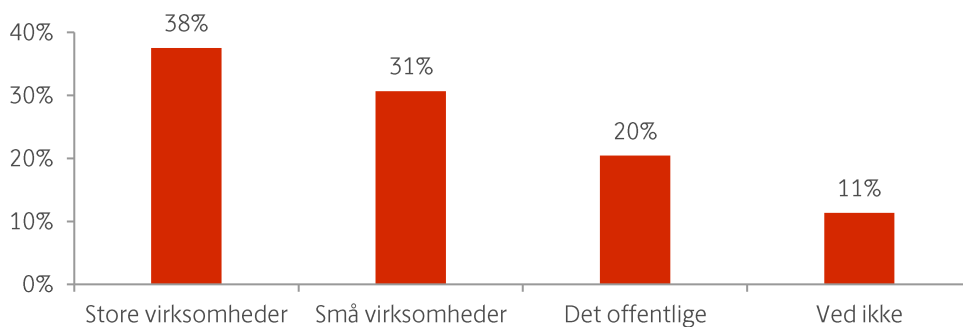
I hvilken grad vurderer du, at dine SMV-kunder først får betaling efter den aftalte frist? (n=92)

Kilde: Finansieringssurvey, FSR Survey 2018

Store virksomheder betaler oftest for sent

Flest revisorer peger på, at store virksomheder betaler for sent (38 pct.), men fordelingen er langt fra så entydig som ved 'lange betalingsfrister', da 31 pct. af revisorerne svarer, at det er små virksomheder, der betaler for sent, mens 20 pct. svarer, at det er det offentlige.

Figur 8

Hvem betaler for sent? (n=88)

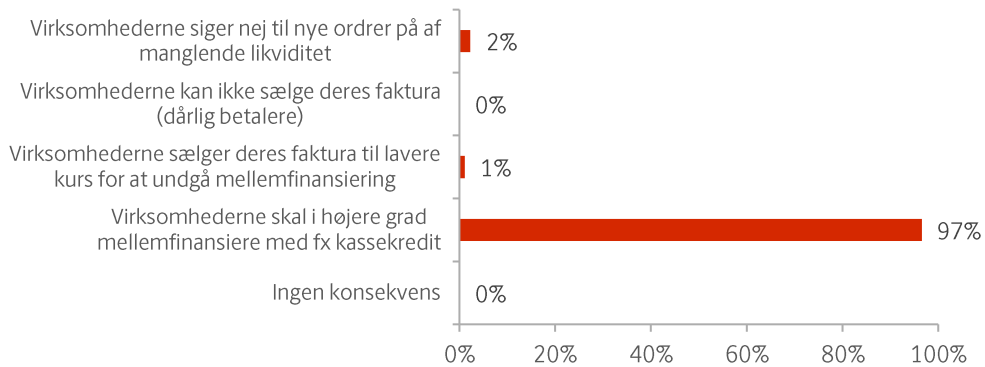
Kilde: Finansieringssurvey, FSR Survey 2018

Manglende betalinger resulterer i mellemfinansiering

Næsten alle af revisorerne (97 pct.) vurderer, at virksomhederne – som konsekvens for overskridelse af betalingsfrister – må mellemfinansiere med fx kassekredit.

Figur 9

Hvilken konsekvens har overskridelse af betalingsfristerne? (n=88)



Kilde: Finansieringssurvey, FSR Survey 2018

Om denne undersøgelse

114 godkendte revisorer fra FSR – danske revisorer svarpanel har besvaret dette spørgeskema i december 2018. Der er i alt 2.205 aktive godkendte revisorer i Danmark¹.

De 114 respondenter svarer til en stikprøvestørrelse på 5,2 pct. af den samlede population af godkendte revisorer.

Om det samlede svarpanel

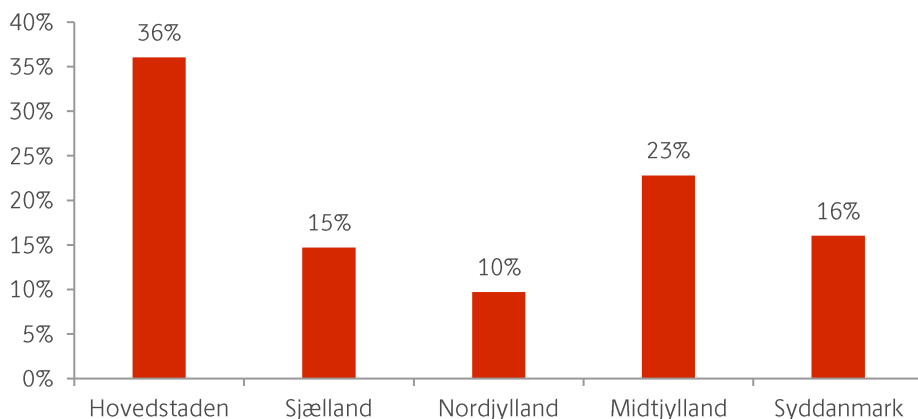
Panelet består af 680 revisorer fordelt ud over hele landet. Svarprocenten i denne undersøgelse er 17 pct. af det samlede panel.

Størstedelen af revisorerne i panelet arbejder til dagligt som aktive revisorer og har deres daglige gang blandt danske virksomheder. Omkring en tiendedel (11 pct.) arbejder i øjeblikket ikke som revisorer, men som økonomidirektører, controllers, med intern revision eller lignende.

De 114 respondenter (revisorerne) i undersøgelsen er geografisk fordelt ud over hele landet: Flest i hovedstadsregionen – færrest i Nordjylland.

Figur 12

Fordeling af respondenter på landsdele



Kilde: FSR Survey-svarpanel

Om FSR – Survey

FSR - danske revisorer udarbejder løbende analyser og survey, som tager udgangspunkt i aktuelle og relevante problemstillinger i revisorbranchen og i erhvervslivet mere generelt.

Formålet med undersøgelserne er at sætte fokus på relevante emner og nyttiggøre den unikke viden, som revisorerne besidder. Det er tilladt at citere fra publikationen med tydelig kildeangivelse og med henvisning til FSR – danske revisorer.

¹ Tal fra Virk/CVR – liberale erhverv, december 2018